

Złącza wtykowe

Złącza wtykowe

Zalety złączy wtykowych:

- szybki i pewny montaż
- eliptyczny kształt pierścienia ułatwia wypinanie przewodu
- uszczelka wargowa
- niklowane części metalowe
- uszczelnienie na gwincie
- połączenie jednym ruchem z przewodem




Specyfikacja:


Zastosowanie: powietrze, próżnia

Ciśnienie pracy: 0-12.2kgf/cm²(0-1.0mpg)

Temperatura 0-60°C


Złącza wtykowe metalowe


TYP	Kod	Wymiar	
		D	R
PC 	PC4-M5	4	M5
	PC4-M6	4	M6
	PC4-01	4	1/8
	PC4-02	4	1/4
	PC6-M5	6	M5
	PC6-M6	6	M6
	PC6-01	6	1/8
	PC6-02	6	1/4
	PC6-03	6	3/8
	PC8-01	8	1/8
	PC8-02	8	1/4
	PC8-03	8	3/8
	PC10-01	10	1/8
	PC10-02	10	1/4
	PC10-03	10	3/8
	PC10-04	10	1/2
	PC12-02	12	1/4
PC12-03	12	3/8	
PC12-04	12	1/2	
PC16-03	16	3/8	
PC16-04	16	1/2	


TYP	Kod	Wymiar	
		D	G
PCF 	PCF4-01	4	1/8
	PCF4-02	4	1/4
	PCF6-01	6	1/8
	PCF6-02	6	1/4
	PCF6-03	6	3/8
	PCF8-01	8	1/8
	PCF8-02	8	1/4
	PCF8-03	8	3/8
	PCF10-01	10	1/8
	PCF10-02	10	1/4
	PCF10-03	10	3/8
	PCF10-04	10	1/2
	PCF12-02	12	1/4
	PCF12-03	12	3/8
	PCF12-04	12	1/2


Złącza wtykowe

Złącza wtykowe z tworzywa sztucznego

TYP	Kod	Wymiar	
		D	R
PL 	PL4-M5	4	M5
	PL4-M6	4	M6
	PL4-01	4	1/8
	PL4-02	4	1/4
	PL6-M5	6	M5
	PL6-M6	6	M6
	PL6-01	6	1/8
	PL6-02	6	1/4
	PL6-03	6	3/8
	PL8-01	8	1/8
	PL8-02	8	1/4
	PL8-03	8	3/8
	PL8-04	8	1/2
	PL10-01	10	1/8
	PL10-02	10	1/4
	PL10-03	10	3/8
	PL10-04	10	1/2
PL12-02	12	1/4	
PL12-03	12	3/8	
PL12-04	12	1/2	
PL16-04	16	1/2	


TYP	Kod	Wymiar	
		D	R
PB 	PB4-M5	4	M5
	PB4-M6	4	M6
	PB4-01	4	1/8
	PB4-02	4	1/4
	PB6-M5	6	M5
	PB6-M6	6	M6
	PB6-01	6	1/8
	PB6-02	6	1/4
	PB6-03	6	3/8
	PB8-01	8	1/8
	PB8-02	8	1/4
	PB8-03	8	3/8
	PB8-04	8	1/2
	PB10-01	10	1/8
	PB10-02	10	1/4
	PB10-03	10	3/8
	PB10-04	10	1/2
PB12-02	12	1/4	
PB12-03	12	3/8	
PB12-04	12	1/2	
PB16-04	16	1/2	


TYP	Kod	Wymiar		
		D	G	
PLF 	PLF4-01	4	1/8	
	PLF4-02	4	1/4	
	PLF6-01	6	1/8	
	PLF6-02	6	1/4	
	PLF6-03	6	3/8	
	PLF8-01	8	1/8	
	PLF8-02	8	1/4	
	PLF8-03	8	3/8	
	PLF10-02	10	1/4	
	PLF10-03	10	3/8	
	PLF10-04	10	1/2	


TYP	Kod	Wymiar	
		D	R
PD 	PD4-M5	4	M5
	PD4-M6	4	M6
	PD4-01	4	1/8
	PD4-02	4	1/4
	PD6-M5	6	M5
	PD6-M6	6	M6
	PD6-01	6	1/8
	PD6-02	6	1/4
	PD6-03	6	3/8
	PD8-01	8	1/8
	PD8-02	8	1/4
	PD8-03	8	3/8
	PD8-04	8	1/2
	PD10-01	10	1/8
	PD10-02	10	1/4
	PD10-03	10	3/8
	PD10-04	10	1/2
	PD12-02	12	1/4
	PD12-03	12	3/8
PD12-04	12	1/2	

Złącza wtykowe

Złącza wtykowe z tworzywa sztucznego


	Kod	Wymiar	
		D	R
PX 	PX4-M5	4	M5
	PX4-M6	4	M6
	PX4-01	4	1/8
	PX4-02	4	1/4
	PX6-M5	6	M5
	PX6-M6	6	M6
	PX6-01	6	1/8
	PX6-02	6	1/4
	PX6-03	6	3/8
	PX8-01	8	1/8
	PX8-02	8	1/4
	PX8-03	8	3/8
	PX8-04	8	1/2
	PX10-01	10	1/8
	PX10-02	10	1/4
	PX10-03	10	3/8
	PX10-04	10	1/2
PX12-02	12	1/4	
PX12-03	12	3/8	
PX12-04	12	1/2	


	Kod	Wymiar	
		D	R
PH 	PH4-M5	4	M5
	PH4-M6	4	M6
	PH4-01	4	1/8
	PH6-M5	6	M5
	PH6-M6	6	M6
	PH6-01	6	1/8
	PH6-02	6	1/4
	PH6-03	6	3/8
	PH8-01	8	1/8
	PH8-02	8	1/4
	PH8-03	8	3/8
	PH10-02	10	1/4
	PH10-03	10	3/8
	PH10-04	10	1/2
	PH12-03	12	3/8
	PH12-04	12	1/2


TYP	Kod	Wymiar	
		D	R
JSC 	JSC6-01	6	1/8
	JSC6-02	6	1/4
	JSC6-03	6	3/8
	JSC8-01	8	1/8
	JSC8-02	8	1/4
	JSC8-03	8	3/8
	JSC8-04	8	1/2
	JSC10-01	10	1/8
	JSC10-02	10	1/4
	JSC10-03	10	3/8
	JSC10-04	10	1/2
	JSC12-02	12	1/4
	JSC12-03	12	3/8
	JSC12-04	12	1/2


Złącza wtykowe


Złącza wtykowe z tworzywa sztucznego


TYP	Kod	Wymiar	
		D	D
 PU	PU4	4	4
	PU6	6	6
	PU8	8	8
	PU10	10	10
	PU12	12	12
	PU16	16	16


TYP	Kod	Wymiar	
		D	D
 PV	PV4	4	4
	PV6	6	6
	PV8	8	8
	PV10	10	10
	PV12	12	12
	PV16	16	16


TYP	Kod	Wymiar	
		D	D
 PE	PE4	4	4
	PE6	6	6
	PE8	8	8
	PE10	10	10
	PE12	12	12
	PE16	16	16

TYP	Kod	Wymiar	
		D	D
 PY	PY4	4	4
	PY6	6	6
	PY8	8	8
	PY10	10	10
	PY12	12	12

TYP	Kod	Wymiar	
		D	D
 PM	PM4	4	4
	PM6	6	6
	PM8	8	8
	PM10	10	10
	PM12	12	12


TYP	Kod	Wymiar	
		D	D
 PZA	PZA4	4	4
	PZA6	6	6
	PZA8	8	8
	PZA10	10	10
	PZA12	12	12


TYP	Kod	Wymiar	
		D	
 PP	PP4	4	
	PP6	6	
	PP8	8	
	PP10	10	
	PP12	12	


TYP	Kod	Wymiar	
		D	D
 HVFF	HVFF6-6	6	6
	HVFF8-8	8	8
	HVFF10-10	10	10
	HVFF12-12	12	12

Złącza wtykowe


Złącza wtykowe z tworzywa sztucznego


TYP	Kod	Wymiar	
		D	D1
PG 	PG6-4	6	4
	PG8-6	8	6
	PG10-8	10	8
	PG12-10	12	10
	PG14-12	14	12
	PG16-14	16	14

TYP	Kod	Wymiar	
		D	D1
PEG 	PEG6-4	6	4
	PEG8-6	8	6
	PEG10-8	10	8
	PEG12-10	12	10

TYP	Kod	Wymiar	
		D	D1
PW 	PW6-4	6	4
	PW8-6	8	6
	PW10-8	10	8
	PW12-10	12	10


Złącza wtykowe z O-ringiem

TYP	Kod	Wymiar	
		D	G
PC-G 	PC-G4-G01	4	1/8
	PC-G4-G02	4	1/4
	PC-G6-G01	6	1/8
	PC-G6-G02	6	1/4
	PC-G6-G03	6	3/8
	PC-G8-G01	8	1/8
	PC-G8-G02	8	1/4
	PC-G8-G03	8	3/8
	PC-G10-G01	10	1/8
	PC-G10-G02	10	1/4
	PC-G10-G03	10	3/8
	PC-G10-G04	10	1/2
	PC-G12-G02	12	1/4
	PC-G12-G03	12	3/8
	PC-G12-G04	12	1/2

TYP	Kod	Wymiar	
		D	G
PL-G 	PL-G4-G01	4	1/8
	PL-G4-G02	4	1/4
	PL-G6-G01	6	1/8
	PL-G6-G02	6	1/4
	PL-G6-G03	6	3/8
	PL-G8-G01	8	1/8
	PL-G8-G02	8	1/4
	PL-G8-G03	8	3/8
	PL-G8-G04	8	1/2
	PL-G10-G01	10	1/8
	PL-G10-G02	10	1/4
	PL-G10-G03	10	3/8
	PL-G10-G04	10	1/2
	PL-G12-G02	12	1/4
	PL-G12-G03	12	3/8
	PL-G12-G04	12	1/2

Złącza wtykowe

Złącza wtykowe z tworzywa sztucznego z O-ringiem

TYP	Kod	Wymiar	
		D	G
PB-G 	PB-G4-G01	4	1/8
	PB-G4-G02	4	1/4
	PB-G6-G01	6	1/8
	PB-G6-G02	6	1/4
	PB-G6-G03	6	3/8
	PB-G8-G01	8	1/8
	PB-G8-G02	8	1/4
	PB-G8-G03	8	3/8
	PB-G10-G01	10	1/8
	PB-G10-G02	10	1/4
	PB-G10-G03	10	3/8
	PB-G10-G04	10	1/2
	PB-G12-G02	12	1/4
	PB-G12-G03	12	3/8
	PB-G12-G04	12	1/2

Złącza wtykowe na specjalne zamówienie



Złącza wtykowe

Złącza wtykowe na specjalne zamówienie



Złącza wtykowe

Złącza wtykowe na specjalne zamówienie


MPST



MPT-G



MPUC



MPUT



MPY

